АФИП-3.643111.000 ГЧ

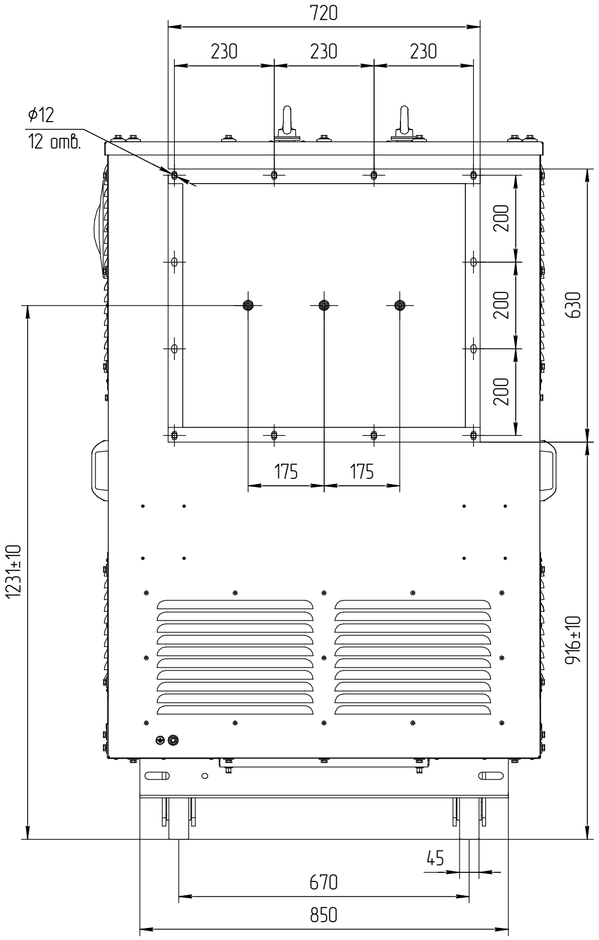

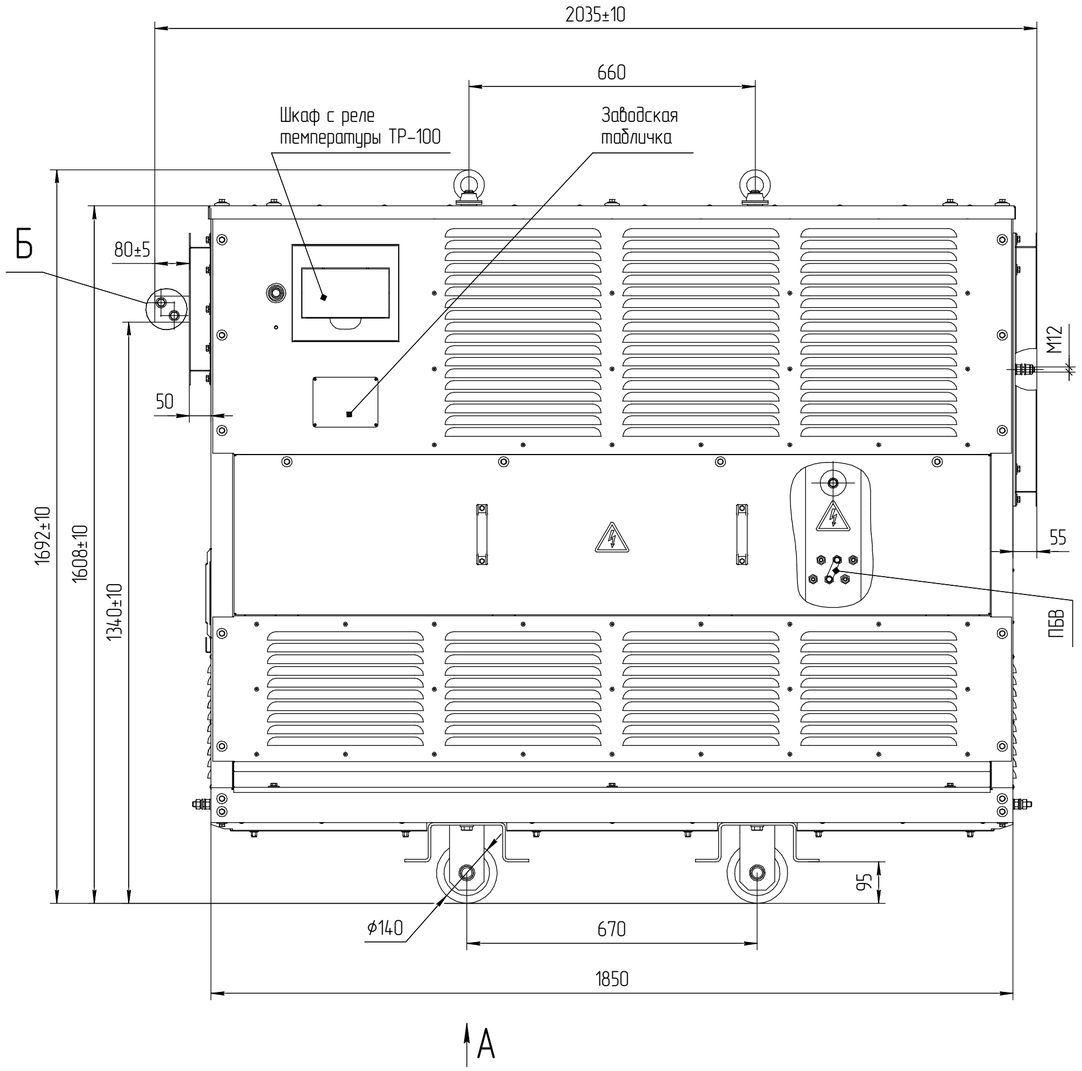

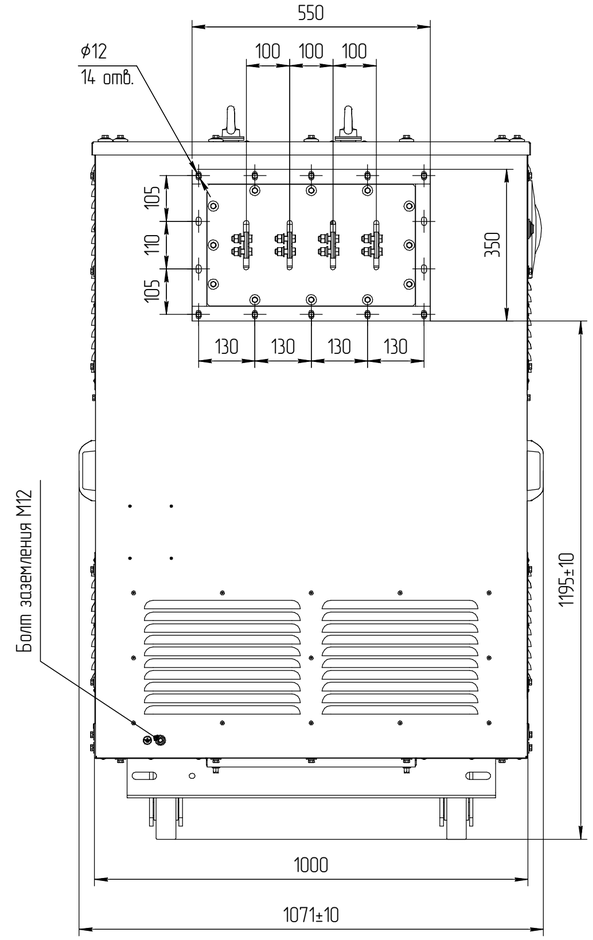

Рис.1. Схема исполнения вводов.
(указать необходимый вариант)

Зеркально

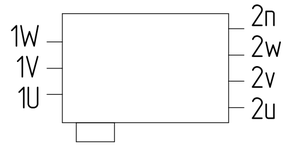

Изображено

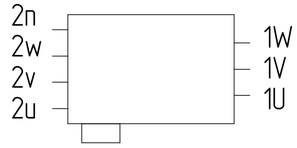

Фасад
(Сторона ВН)

Б(1:2)
Вывод НН

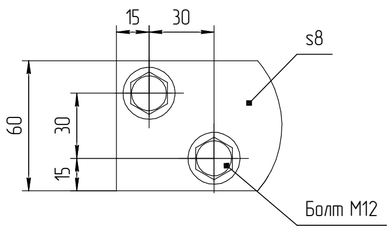

А(1:5)
Крепление к полу
(колесо не показано)

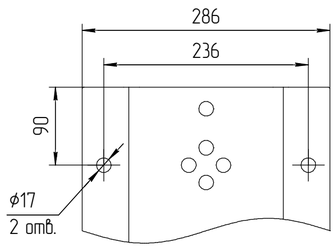

(1:5)
Виброопора
(дополнительная опция)

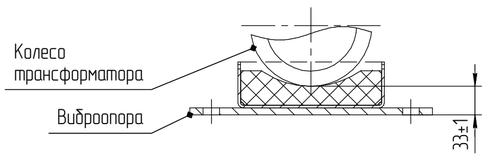

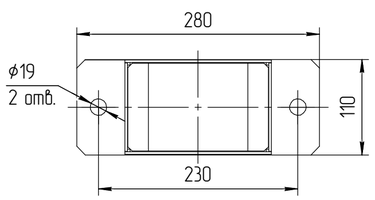

1 Размеры для справок.
2 Габаритно-присоединительные размеры соответствуют трансформаторам с номинальным напряжением 6...10,5/0,4 кВ; Uкз=6%; со схемами соединения Y/Yn; D/Yn; со степенью защиты IP21, IP31, IP41; материал обмоток – AL.

					АФИП-3.643111.000 ГЧ			
Изм.	Лист	№ докум.	Подп.	Дата	ТЛС3-630 Габаритный чертеж	Лит.	Масса	Масштаб
Разраб.		Уливанов		18.09.2024		0	1980	1:10
Пров.		Лаврентьев				Лист	Листов 1	
Т.контр.					Исполнение: ВН-сбоку, НН-сбоку	ПРОЕКТ ЭЛЕКТРО ТЕХНИКА		
Н.контр.								
Утв.		Майков						

Перв. примен.
Справ. №
Кожух для ТЛС3-630 (ЭД)
Подп. и дата
Инв. № дубл.
Взам. инв. №
Подп. и дата
Инв. № подл.

Копировал
Формат А2